

Fachöffentlicher Online-Informationsverbund

PÄDIFORM - ÖGD –
PRAXISFIEBER (u. weitere)

Anleitung zur Nutzung des Social Media-Zugangs

Stand: 4/2017



Kinderumwelt gGmbH
Heinrich-Stürmann-Weg 7
49124 Georgsmarienhütte
Tel: 05401 - 33 906 500, Fax: -505
Email: info@uminfo.de
Internet: www.uminfo.de

Was ist der Social Media-Zugang?

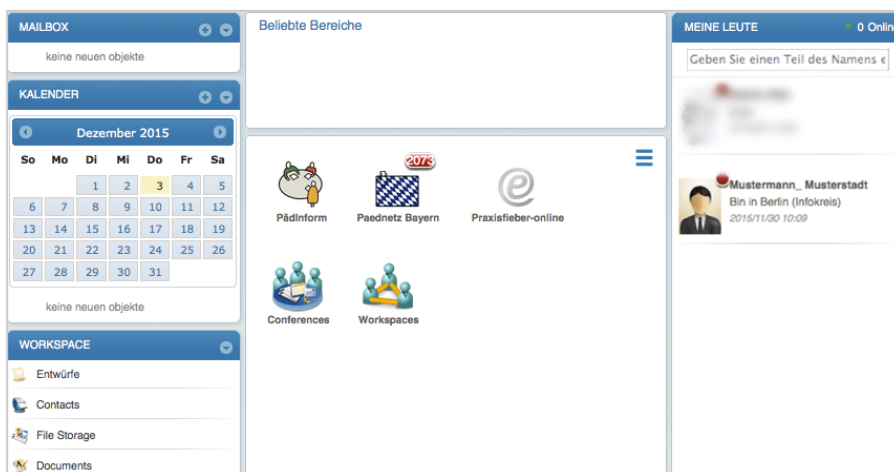
Mit dem Social Media-Zugang können Sie alle Fachnetze des Informationsverbunds Uminfo.de nutzen. Die Einwahl erfolgt über einen modernen Webbrowser (Firefox, Safari usw.). Der Social Media-Zugang zeichnet sich durch ein modernes Design und hohe Verbindungsstabilität aus, sowie durch Funktionen, die aus den Sozialen Netzwerken bekannt sind.

Aus technischen Gründen eignet er sich insbesondere auch für Nutzer, die sich über ein Smartphone oder Tablet mit Windows-Betriebssystem einwählen möchten.

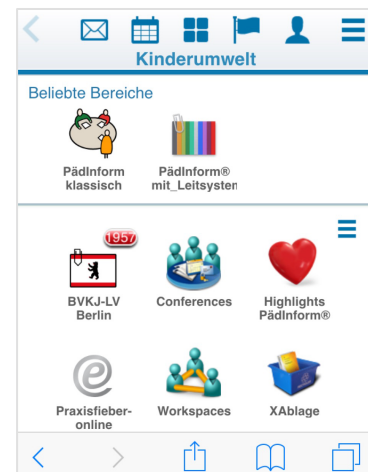
Einwahl und Nutzung

Rufen Sie in Ihrem Webbrowser <https://fcws.uminfo.de> auf. Nach erfolgreicher Einwahl mit den Ihnen bekannten Zugangsdaten stellt sich Ihr Benutzer-Desktop in etwa so dar:

PC / Laptop



Smartphone / Tablet



Im Inhaltsbereich sehen Sie – abhängig von Ihrer persönlichen Freischaltung – verschiedene Symbole. Sie ermöglichen den Einstieg in die einzelnen Fachbereiche.

Was ist neu?

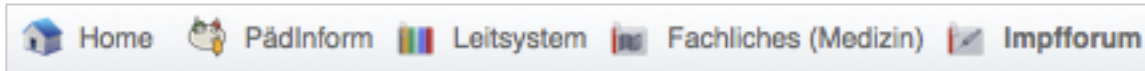
Navigieren in Unterbereiche:

Die Fachbereiche, wie z. B. PädInform®, sind hierarchisch gegliedert. Über das gelbe Ordnersymbol (Grafik rechts) gelangen Sie zu den Bereichen der jeweils darunter liegenden Ebene.



Navigieren in die übergeordneten Bereiche

Mit dem PC / Laptop können Sie über den Navigationspfad am oberen Rand des Inhaltsfensters zu den übergeordneten Bereichen navigieren:



Mit Mobilgeräten gelangen Sie über das blaue Pfeilsymbol am unteren Rand des Bildschirms in die nächsthöhere Ebene (Grafik links).

Mailbox, Kontakte, Kalender, Dokumente und Chat

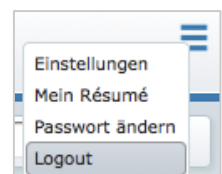
Bei Einwahl mit einem PC / Laptop befinden sich die Boxen für Mail-Nachrichten, den Kalender sowie die Verwaltung von Dokumenten und Entwürfen in der linken Seitenleiste. Hier können Sie über die kleinen Pfeil-Symbole die Boxen ein- und ausklappen und über die "+"-Symbole neue Nachrichten oder Einträge erstellen.

In der rechten Seitenleiste finden Sie den Chat-Bereich sowie die Box "Meine Leute", in der Sie eine Liste Ihrer wichtigsten Kontakte erstellen können, deren Online-Status Ihnen anschließend angezeigt wird.

Bei Mobilgeräten finden Sie die entsprechenden Funktionen am oberen Bildschirmrand.

Einstellungen, Résumé, Passwortänderung und Logout

Über das Menüsymbol oben rechts am Bildschirmrand gelangen Sie zu den Einstellungen und den Funktionen für Résumé, Passwortänderung und Logout.



Social Media-Funktionen

Der Social Media-Zugang bietet aus den Sozialen Netzwerken bekannte Anwendungen wie Folgen, Bloggen und Teilen.

Bei Fragen wenden Sie sich gerne an die gemeinnützige Kinderumwelt GmbH!

Tel: 05401 - 33 906 500, E-Mail: info@uminfo.de.